

INTRO RI

HENKILÖKUNTAYSTÄVÄLLINEN SUPERMARKET-KALUSTE.



Intro on suurten volyymien kaluste joko rullakko- tai lavatuotteille. Etureunan nosto on helppoa ja hyllykön täyttäminen vaivatonta.



THE SIGN OF COOL QUALITY

Caring for the future

INTRO RI



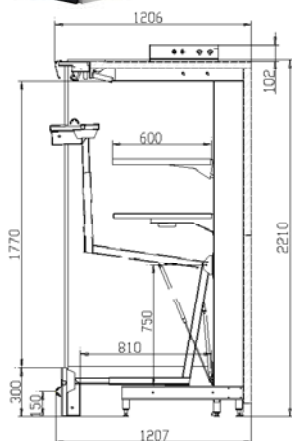
VISION COLLECTION

Näin luet koodin:

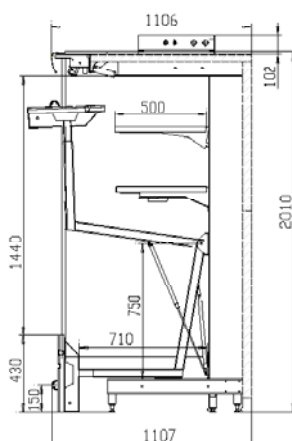
RI30-121-201-250

Etureen korkeus Syvyys Korkeus Pituus

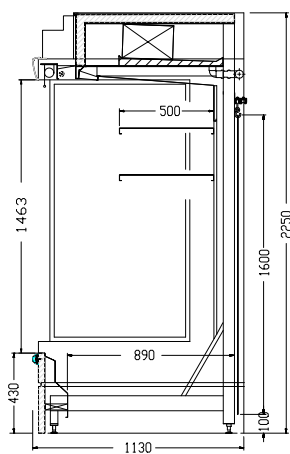
Mitat ovat senttimetrejä.



RI30-121-221 INTRO



RI43-111-201 INTRO



RISD43-113-225 INTRO

VAKIOVARUSTEET

- puhallinhöyrystin ja paisuntaventtiilit vakiona R404A ja CO₂-kylmäaineille
- puhaltimet
- sulatusvastus matalan lämpötilan rullakoissa/kalusteissa
- sulavesiliitäntä, jonka ulkohalkaisija 40 mm
- ylävalaisin
- kytkinkotelo kalusteen katolla

TEKNISET TIEDOT

Etureen korkeus 300 tai 430 mm
 Kalusteen korkeus 2010 tai 2210 mm
 RISD-mallin korkeus 2250 mm
 Lämpötila +2...+4 °C tai +4...+8 °C

Liitäntäteho min. W
 1) Liitäntäteho max. W
 Pituus
 Syvyys
 1) Jäähdytetty pinta-ala m²

RI30-111-201-188	736	852	1875	1110	3,2
RI30-111-201-250	950	1094	2500	1110	4,3
RI30-111-201-375	1400	1610	3750	1110	6,4
RI30-111-221-188	736	852	1875	1110	3,2
RI30-111-221-250	950	1094	2500	1110	4,3
RI30-111-221-375	1400	1616	3750	1110	6,4
RI30-121-201-188	736	852	1875	1210	3,8
RI30-121-201-250	950	1094	2500	1210	5,0
RI30-121-201-375	1400	1616	3750	1210	7,5
RI30-121-221-188	736	852	1875	1210	3,8
RI30-121-221-250	950	1094	2500	1210	5,0
RI30-121-221-375	1400	1616	3750	1210	7,5


RI43-111-201-188	736	852	1875	1110	3,2
RI43-111-201-250	950	1094	2500	1110	4,3
RI43-111-201-375	1400	1616	3750	1110	6,4
RI43-111-221-188	736	852	1875	1110	3,2
RI43-111-221-250	950	1094	2500	1110	4,3
RI43-111-221-375	1400	1616	3750	1110	6,4
RI43-121-201-188	736	852	1875	1210	3,8
RI43-121-201-250	950	1094	2500	1210	5,0
RI43-121-201-375	1400	1616	3750	1210	7,5
RI43-121-221-188	736	852	1875	1210	3,8
RI43-121-221-250	950	1094	2500	1210	5,0
RI43-121-221-375	1400	1616	3750	1210	7,5

RISD43-113-225-188	808	924	1875	1130	3,6
RISD43-113-225-194	810	930	1940	1130	3,7
RISD43-113-225-250	1040	1184	2500	1130	4,8
RISD43-113-225-291	1176	1364	2910	1130	5,5
RISD43-113-225-375	1569	1785	3750	1130	7,1

1) Kahdella hyllyllä.



Hyllyvalaisin (vakiomalli).



Päädyn peitepelti (vakio).



RISD43 takaa.

VALINNAISET VARUSTEET

- paisuntaventtiilit muille kylmäaineille
- energiansäästöpuhaltimet
- sähkösulatuksen sijaan kaasusulatus
- lasipäädty/peilipäädty/umpipäädty välipäädty lasilla tai peililasilla
- puskulista päädtyyn
- levyhylly konsolein 500 mm/600 mm
- säätöautomaatit
- putkisuojapellit kalusteen katolle
- peitepeltisarjat selät vastakkain päädtyihin jatkosarja
- hintalistanpidike, kannattimia, tavarajakajia ym.
- yöverhot moottoroituna tai manuaalisina
- kulmasuoja (kromattu)
- ulkopuolinen valaisin
- lämpömittari